


# VIKTIGT!

 Monteringsring för X - ring packning  
Till CTC elpatroner med trekantsfläns.

## 1. Rengör:

Rengör tätningsytorna på elpatronen och pannstommen noggrant så att alla lösa partiklar som rost och smuts avlägsnas.

## 2. Montagefett:

X- ringarna är insmorda med montagefett, detta ska vara kvar.


## 3. Åtdragning:

Montera elpatronen, växeldrag muttrarna tills trekantsflänsen ligger an mot pannstommen.  
OBS! trekantsflänsen får ej deformeras.

# VIKTIGT!

577820 401  
161 520 57 04-01

# VIKTIGT!

 Monteringsring för X - ring packning  
Till CTC elpatroner med trekantsfläns.

## 1. Rengör:

Rengör tätningsytorna på elpatronen och pannstommen noggrant så att alla lösa partiklar som rost och smuts avlägsnas.

## 2. Montagefett:

X- ringarna är insmorda med montagefett, detta ska vara kvar.


## 3. Åtdragning:

Montera elpatronen, växeldrag muttrarna tills trekantsflänsen ligger an mot pannstommen.  
OBS! trekantsflänsen får ej deformeras.

# VIKTIGT!

577820 401  
161 520 57 04-01

# VIKTIGT!

 Monteringsring för X - ring packning  
Till CTC elpatroner med trekantsfläns.

## 1. Rengör:

Rengör tätningsytorna på elpatronen och pannstommen noggrant så att alla lösa partiklar som rost och smuts avlägsnas.

## 2. Montagefett:

X- ringarna är insmorda med montagefett, detta ska vara kvar.


## 3. Åtdragning:

Montera elpatronen, växeldrag muttrarna tills trekantsflänsen ligger an mot pannstommen.  
OBS! trekantsflänsen får ej deformeras.

# VIKTIGT!

577820 401  
161 520 57 04-01

# VIKTIGT!

 Monteringsring för X - ring packning  
Till CTC elpatroner med trekantsfläns.

## 1. Rengör:

Rengör tätningsytorna på elpatronen och pannstommen noggrant så att alla lösa partiklar som rost och smuts avlägsnas.

## 2. Montagefett:

X- ringarna är insmorda med montagefett, detta ska vara kvar.


## 3. Åtdragning:

Montera elpatronen, växeldrag muttrarna tills trekantsflänsen ligger an mot pannstommen.  
OBS! trekantsflänsen får ej deformeras.

# VIKTIGT!

577820 401  
161 520 57 04-01

# VIKTIGT!

 Monteringsring för X - ring packning  
Till CTC elpatroner med trekantsfläns.

## 1. Rengör:

Rengör tätningsytorna på elpatronen och pannstommen noggrant så att alla lösa partiklar som rost och smuts avlägsnas.


## 2. Montagefett:

X- ringarna är insmorda med montagefett, detta ska vara kvar.

## 3. Åtdragning:

Montera elpatronen, växeldrag muttrarna tills trekantsflänsen ligger an mot pannstommen.  
OBS! trekantsflänsen får ej deformeras.

# VIKTIGT!

 Monteringsring för X - ring packning  
Till CTC elpatroner med trekantsfläns.

## 1. Rengör:

Rengör tätningsytorna på elpatronen och pannstommen noggrant så att alla lösa partiklar som rost och smuts avlägsnas.

## 2. Montagefett:

X- ringarna är insmorda med montagefett, detta ska vara kvar.

## 3. Åtdragning:

Montera elpatronen, växeldrag muttrarna tills trekantsflänsen ligger an mot pannstommen.  
OBS! trekantsflänsen får ej deformeras.


# VIKTIGT!

577820 401  
161 520 57 04-01

577820 401  
161 520 57 04-01

# VIKTIGT!

# VIKTIGT!

 Monteringsring för X - ring packning  
Till CTC elpatroner med trekantsfläns.

## 1. Rengör:

Rengör tätningsytorna på elpatronen och pannstommen noggrant så att alla lösa partiklar som rost och smuts avlägsnas.


## 2. Montagefett:

X- ringarna är insmorda med montagefett, detta ska vara kvar.

## 3. Åtdragning:

Montera elpatronen, växeldrag muttrarna tills trekantsflänsen ligger an mot pannstommen.  
OBS! trekantsflänsen får ej deformeras.

# VIKTIGT!

 Monteringsring för X - ring packning  
Till CTC elpatroner med trekantsfläns.

## 1. Rengör:

Rengör tätningsytorna på elpatronen och pannstommen noggrant så att alla lösa partiklar som rost och smuts avlägsnas.

## 2. Montagefett:

X- ringarna är insmorda med montagefett, detta ska vara kvar.

## 3. Åtdragning:

Montera elpatronen, växeldrag muttrarna tills trekantsflänsen ligger an mot pannstommen.  
OBS! trekantsflänsen får ej deformeras.

# VIKTIGT!

577820 401  
161 520 57 04-01

577820 401  
161 520 57 04-01